

Learnspiration

MENGENAL & MEWARNAI HURUF

AJAK SI KECIL BERKREASI DENGAN AKTIVITAS POTONG DAN TEMPEL!

Ayo Mam belajar bersama si Kecil dengan melakukan aktivitas ini, mulai dari mengikuti garis huruf hingga melingkari gambar. Nikmati proses belajar mereka dan lihat bagaimana mereka berkembang!

Langkah Mudah & Menyenangkan



Siapkan pensil/krayon.



Lingkari gambar yang dimulai dengan huruf yang sesuai di setiap baris.



Bantu si Kecil mengenal dan menyebutkan huruf *a, i, u, e,* dan *o* yang ada di kertas.



Setelah selesai, berikan pujian dan ajak mereka untuk mewarnai huruf yang ada.



Arahkan si Kecil mengikuti garis putus-putus sesuai arah panah di setiap huruf dengan pensil/krayon.

Kemampuan yang Dilatih:



MOTORIK HALUS



FOKUS




KOORDINASI
MATA-TANGAN


Learns  iration

Berlatih mengenal & mewarnai huruf


Lingkari gambar yang dimulai dengan huruf a.



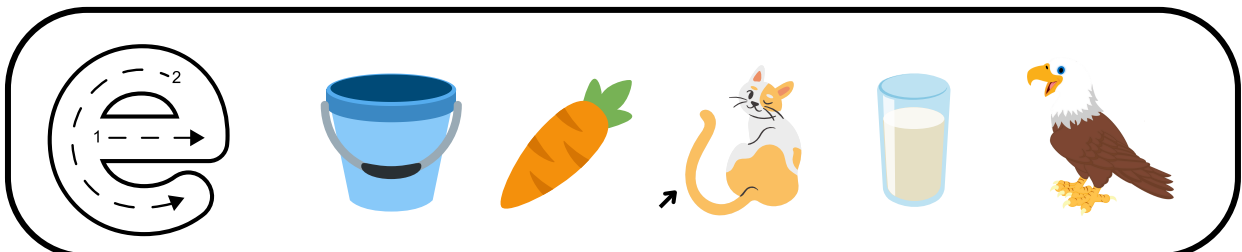
Lingkari gambar yang dimulai dengan huruf i.



Lingkari gambar yang dimulai dengan huruf u.



Lingkari gambar yang dimulai dengan huruf e.



Lingkari gambar yang dimulai dengan huruf o.

